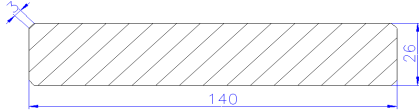


Lieferprogramm Fassade

Lagerartikel sind farbig gekennzeichnet

Boden/ Deckelschalung

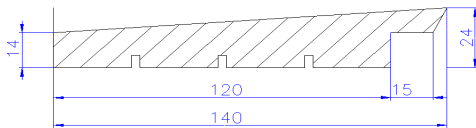
Glattkantbretter, 4 Fasen



- 21 x 68 mm sib. Lärche, astig 5 St/Bd.
- 21 x 95 mm sib. Lärche, astig 5 St/Bd.
- 21 x 118 mm sib. Lärche, astig 5 St/Bd.
- 21 x 140 mm sib. Lärche, astig 5 St/Bd.
- 21 x 140 mm sib. Lärche, astig 5 St/Bd.
- (3-seitig glatt gehobelt, Sichtseite feiner Bandsägeschnitt)
- 21 x 170 mm sib. Lärche, astig 3 St/Bd.
- 21 x 190 mm sib. Lärche, astig 3 St/Bd.
- 26 x 142 mm sib. Lärche, astig 3 St/Bd.
- 18 x 118 mm nord. FiTa 5 St/Bd.
- 18 x 140 mm nord. FiTa 5 St/Bd.
- 21 x 118 mm nord. FiTa
- 21 x 140 mm nord. FiTa
- 17 x 92 mm WR Cedar astrein
- 17 x 140 mm WR Cedar astig
- 17 x 140 mm WR Cedar astrein

Fassadenschrägprofil, Wechselfalz

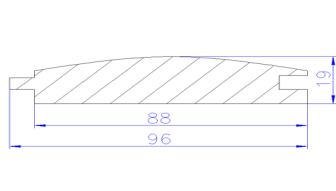
auch mit Nut und Feder möglich



- 14/24 x 140 mm sib. Lärche, astig 4 St/Bd. hobelrau
- 14/24 x 140 mm sib. Lärche, astig 4 St/Bd. glatt gehobelt
- 13/22 x 140 mm nord. FiTa 4 St/Bd. feingesägt
- 14/24 x 140 mm nord. FiTa 4 St/Bd. gehobelt
- 13/22 x 140 mm WR Cedar 4 St/Bd.

Blockhaus, Nut und Feder

ohne Schattenfuge

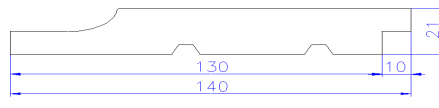


- 19 x 96 mm nord. FiTa 5 St/Bd.
- 19 x 94 mm WR Cedar astrein

Alle Abmessungen auch in Accoya möglich.

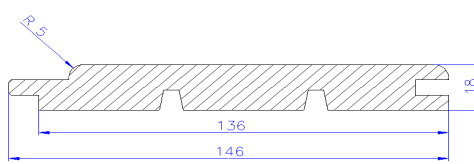
Stülpchalung, Wechselfalz

auch mit Nut und Feder möglich



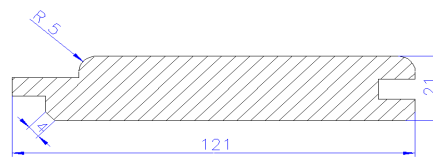
- 21 x 140 mm sib. Lärche, astig 5 St/Bd.
- 21 x 118 mm sib. Lärche, astig
- 18 x 140 mm nord. FiTa
- 17 x 140 mm WR Cedar astig
- 17 x 140 mm WR Cedar astrein

Softline



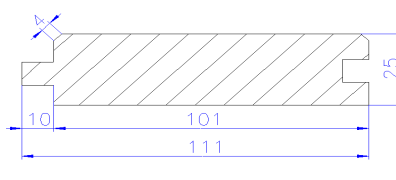
- 18 x 96 mm nord. FiTa
 - 18 x 121 mm nord. FiTa
 - 18 x 146 mm nord. FiTa 5 St/Bd.
 - 17 x 144 mm Western Red Cedar 5 St/Bd.
- Alle Abmessungen auch in Accoya möglich.

Softline, Rückseite glatt mit Fase



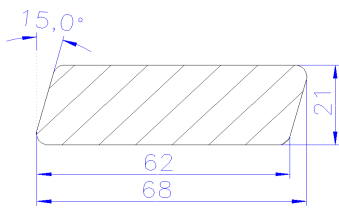
- 21 x 121 mm sib. Lärche, astig 5 St/Bd.
- 21 x 146 mm sib. Lärche, astig

Fasebrett



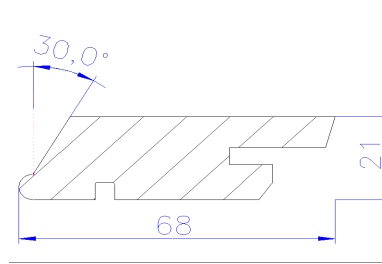
- 17 x 94 mm WR Cedar, astrein
- 19 x 144 mm WR Cedar, astig oder astrein
- 21 x 95 mm sib. Lärche, astig
- 21 x 121 mm sib. Lärche, astig
- 21 x 146 mm sib. Lärche, astig
- 25 x 111 mm nord. FiTa 4 St/Bd.

Raute 15° Schräge, Kanten leicht gerundet



- 21 x 68 mm sib. Lärche, astig 5 St./Bd.
- 21 x 68 mm europ. Lärche, astig 5 St./Bd.
- 27 x 55 mm sib. Lärche, astig 6 St./Bd.
- 27 x 68 mm sib. Lärche, astig 4 St./Bd.
- 27 x 92 mm sib. Lärche, astig 3 St./Bd.
- 21 x 68 mm sib. Lärche mit Vergrauungsglas 5 St./Bd.
- 20 x 68 mm Thermofichte Raute 5 St./Bd.

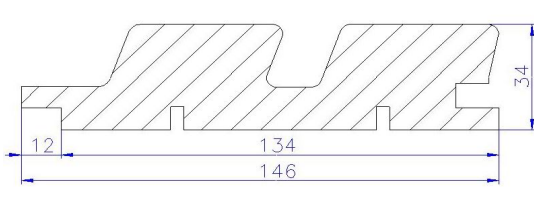
Raute für Fassadensystem "TIGA" zur unsichtbaren Montage



- 21 x 68 mm sib. Lärche, astig 5 St./Bd.
- 20 x 68 mm Western Red Cedar 5 St./Bd.
- 21 x 92 mm sib. Lärche, astig

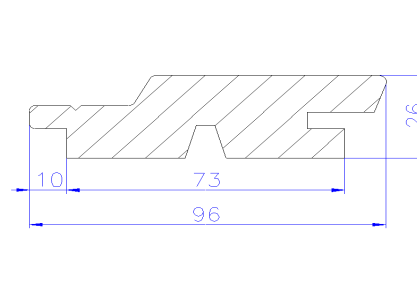
Weitere Holzarten auf Anfrage

Doppelrhombus mit Nut und Feder



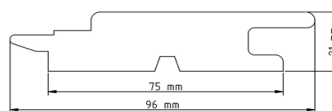
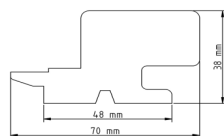
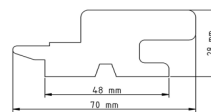
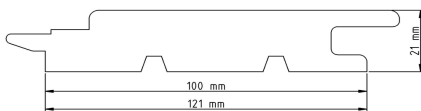
- 34 x 146 mm sib. Lärche, astig
- 26 x 146 mm sib. Lärche, astig
- 34 x 146 mm Accoya, astrein
- 34 x 144 mm WR Cedar, i.P. astrein

Rhombus mit Nut und Feder



- 26 x 96 mm sib. Lärche, astig 4 St./Bd.
- 73 mm Deckbreite

3 D - Fassadensystem "DEKORA" zur unsichtbaren, vertikalen Montage



- 21 x 121 mm sib. Lärche, astig 5 St./Bd.
- 21 x 96 mm sib. Lärche, astig 5 St./Bd.
- 28 x 70 mm sib. Lärche, astig 4 St./Bd.
- 38 x 70 mm sib. Lärche, astig 3 St./Bd.

