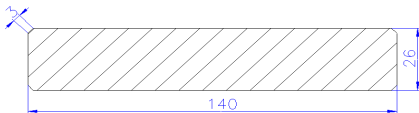


Lieferprogramm Fassade 2022

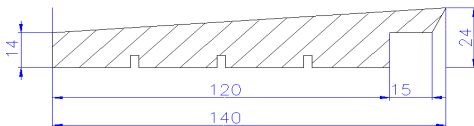
Lagerartikel sind farbig gekennzeichnet

Boden/ Deckelschalung Glattkantbretter, 4 Fasen



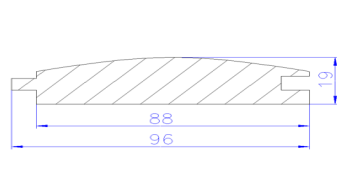
- 21 x 68 mm sib. Lärche, astig 5 St/Bd.
- 21 x 95 mm sib. Lärche, astig 5 St/Bd.
- 21 x 118 mm sib. Lärche, astig 5 St/Bd.
- 21 x 140 mm sib. Lärche, astig 5 St/Bd.
- 21 x 140 mm sib. Lärche, astig 5 St/Bd.
- 21 x 140 mm sib. Lärche, astig 5 St/Bd.
- (3-seitig glatt gehobelt, Sichtseite hobelrau)
- 21 x 170 mm sib. Lärche, astig 3 St/Bd.
- 21 x 190 mm sib. Lärche, astig 3 St/Bd.
- 26 x 142 mm sib. Lärche, astig 3 St/Bd.
- 18 x 118 mm nord. FiTa 5 St/Bd.
- 18 x 140 mm nord. FiTa 5 St/Bd.
- 21 x 118 mm nord. FiTa
- 21 x 140 mm nord. FiTa
- 17 x 92 mm WR Cedar astrein
- 17 x 140 mm WR Cedar astig
- 17 x 140 mm WR Cedar astrein

Fassadenschrägprofil, Wechselfalz auch mit Nut und Feder möglich



- 13/22 x 140 mm sib. Lärche, astig 4 St/Bd. hobelrau
- 14/24 x 140 mm sib. Lärche, astig 4 St/Bd. gehobelt
- 13/22 x 140 mm nord. FiTa 4 St/Bd. feingesägt
- 14/24 x 140 mm nord. FiTa 4 St/Bd. gehobelt
- 13/22 x 140 mm WR Cedar 4 St/Bd.

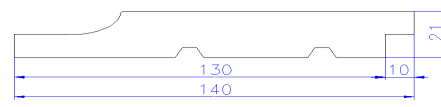
Blockhaus, Nut und Feder ohne Schattenfuge



- 19 x 96 mm nord. FiTa 5 St/Bd.
- 19 x 94 mm WR Cedar astrein

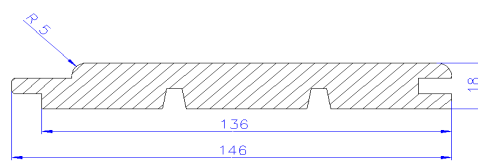
Alle Abmessungen auch in Accoya möglich.

Stülpchalung, Wechselfalz auch mit Nut und Feder möglich



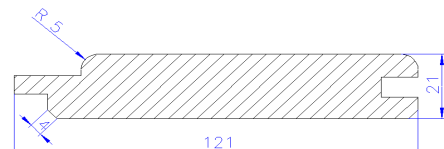
- 21 x 140 mm sib. Lärche, astig 5 St/Bd.
- 21 x 118 mm sib. Lärche, astig
- 18 x 140 mm nord. FiTa
- 17 x 140 mm WR Cedar astig
- 17 x 140 mm WR Cedar astrein

Softline



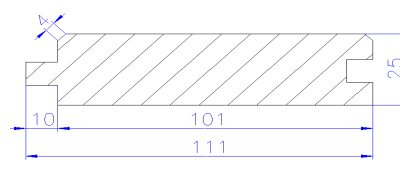
- 18 x 96 mm nord. FiTa
- 18 x 121 mm nord. FiTa
- 18 x 146 mm nord. FiTa 5 St/Bd.
- 17 x 144 mm Western Red Cedar 5 St/Bd.
- Alle Abmessungen auch in Accoya möglich.

Softline, Rückseite glatt mit Fase



- 21 x 121 mm sib. Lärche, astig 5 St/Bd.
- 21 x 146 mm sib. Lärche, astig

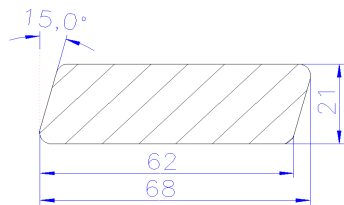
Fasebrett



- 17 x 94 mm WR Cedar, astrein
- 19 x 144 mm WR Cedar, astig oder astrein
- 21 x 95 mm sib. Lärche, astig
- 21 x 121 mm sib. Lärche, astig
- 21 x 146 mm sib. Lärche, astig
- 25 x 111 mm nord. FiTa 4 St/Bd.

Lieferprogramm Fassade 2022

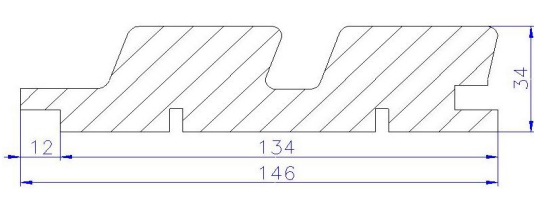
Raute 15° Schräge, Kanten leicht gerundet



21 x 68 mm sib. Lärche, astig	5 St./Bd.
21 x 68 mm europ. Lärche, astig	5 St./Bd.
27 x 55 mm sib. Lärche, astig	6 St./Bd.
27 x 68 mm sib. Lärche, astig	4 St./Bd.
27 x 92 mm sib. Lärche, astig	3 St./Bd.

Alle Abmessungen auch in **Accoya** möglich.

Doppelrhombus mit Nut und Feder



34 x 146 mm sib. Lärche, astig
26 x 146 mm sib. Lärche, astig
34 x 146 mm Accoya , astrein
34 x 144 mm WR Cedar , i.P. astrein

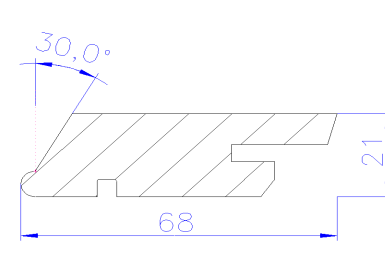
Fassadenprofile fertigen wir in verschiedenen Abmessungen nach Kundenwunsch in folgenden Holzarten:

- nord. FiTa
- **Accoya**
- **Western Red Cedar**
- **Meranti**
- sib. Lärche
- **Thermo Fichte**
- weitere Holzarten auf Anfrage

Veredelung Ihrer Fassadenprofile Oberflächen in Farben nach RAL, NCS Farbtonkarten oder Ihren Vorgaben.

- für innen und außen
- transparent oder deckend
- Grundierung
- Bläueschutz
- geölte Oberflächen
- Spezialoberflächen
- strukturiert, gebürstet, sägerauh
- vorvergraut auf Öl- oder Wasserbasis
- in Metallic-Farbtönen

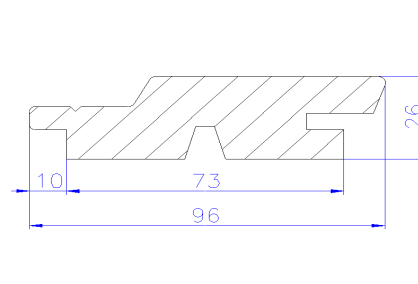
Raute für Fassadensystem "TIGA" mit unsichtbarer Verschraubung



21 x 68 mm	sib. Lärche, astig	5 St./Bd.
20 x 68 mm	Western Red Cedar	5 St./Bd.
21 x 92 mm	sib. Lärche, astig	

Meranti
Thermofichte
Accoya

Rhombus mit Nut und Feder



26 x 96 mm	sib. Lärche, astig	4 St./Bd.
	73 mm Deckbreite	